


LA ROULOTTE DES GOURMANDS

PROJET ARTISTIQUE - MILA FOUCHER



PRÉSENTATION

Le sujet est de représenter notre passion à travers un projet artistique.

Tout d'abord, qu'est-ce qu'une passion ? D'après le Larousse, c'est un penchant vif et persistant. Pour moi, la passion, c'est quelque chose que l'on pourrait faire toute sa vie sans jamais se lasser, quelque chose qui nous provoque des frissons de plaisir rien qu'à l'idée d'y penser, quelque chose qui nous permet de vivre heureux.

Pour ce projet, j'ai décidé de représenter la pâtisserie. La pâtisserie pour moi, c'est quelque chose qui allie convivialité, gourmandise, artisanat, expérience culinaire et science des goûts et des textures. Je trouve ça fascinant d'associer différents ingrédients pour obtenir quelque chose de comestible et qui offre une certaine expérience gustative.

Pour représenter ma vision de la pâtisserie, dans l'idéal, j'ai choisi de réaliser une maquette d'un food truck de pâtisserie. Car pour moi, la pâtisserie est faite pour être partagée, donc avec un food truck, on peut se déplacer où l'on veut pour faire goûter ses créations.



COMMENT ?

Pour réaliser ma maquette, je compte utiliser un maximum de matériaux de récupération, provenant de la grande distribution alimentaire (boîtes de conserve, emballages, bouteilles en plastique).

Je veux aussi utiliser de la pâte Fimo pour confectionner les gourmandises, et éventuellement des personnages (clients, pâtissier).

Le food truck sera composé de 2 étages. Au rez-de-chaussée, on trouvera la cabine du conducteur et le laboratoire de pâtisserie, avec la vitrine de gâteaux. À l'étage, il y aura un petit balcon avec des chaises et peut-être d'autres ateliers axés sur le travail du chocolat.

L'ambiance que je veux transmettre dans ma maquette est celle de la convivialité, de l'art de l'artisanat et du bonheur. Pour cela, je vais recréer des ateliers de pâtisserie, disposer des tables et des espaces de dégustation, et enfin, ajouter plein de couleurs, de guirlandes, etc.



NOTE D'INTENTION

POURQUOI ?

J'ai choisi de réaliser ce projet pour partager ma passion, qui est ma vision de la pâtisserie.

De plus, j'ai opté pour l'utilisation de matériaux de recyclage issus de l'industrie alimentaire afin de faire un clin d'œil au suremballage et à la surconsommation. Je souhaite montrer que la quantité de déchets liée à l'emballage est tellement énorme que l'on pourrait reconstruire un monde entier avec ces matériaux. Mon objectif est donc de dénoncer l'industrie agroalimentaire et de valoriser l'artisanat.

Ce projet est également un moyen pour moi de me surpasser, car j'ai déjà réalisé des maquettes par le passé. Cette fois, je tiens à ce qu'elle soit minutieusement peaufinée, et je vais donc m'efforcer d'être rigoureuse, car chaque petit détail compte.



QUI SUI-JE ?

BIOGRAPHIE


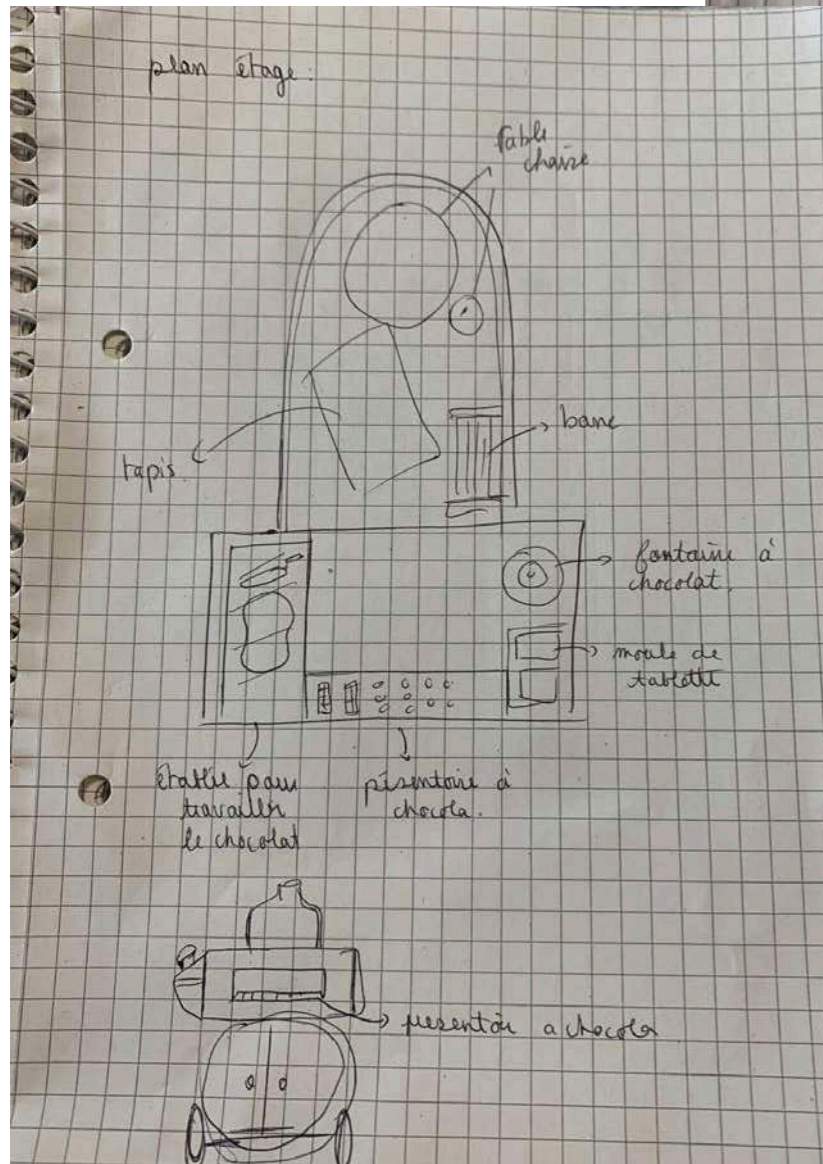
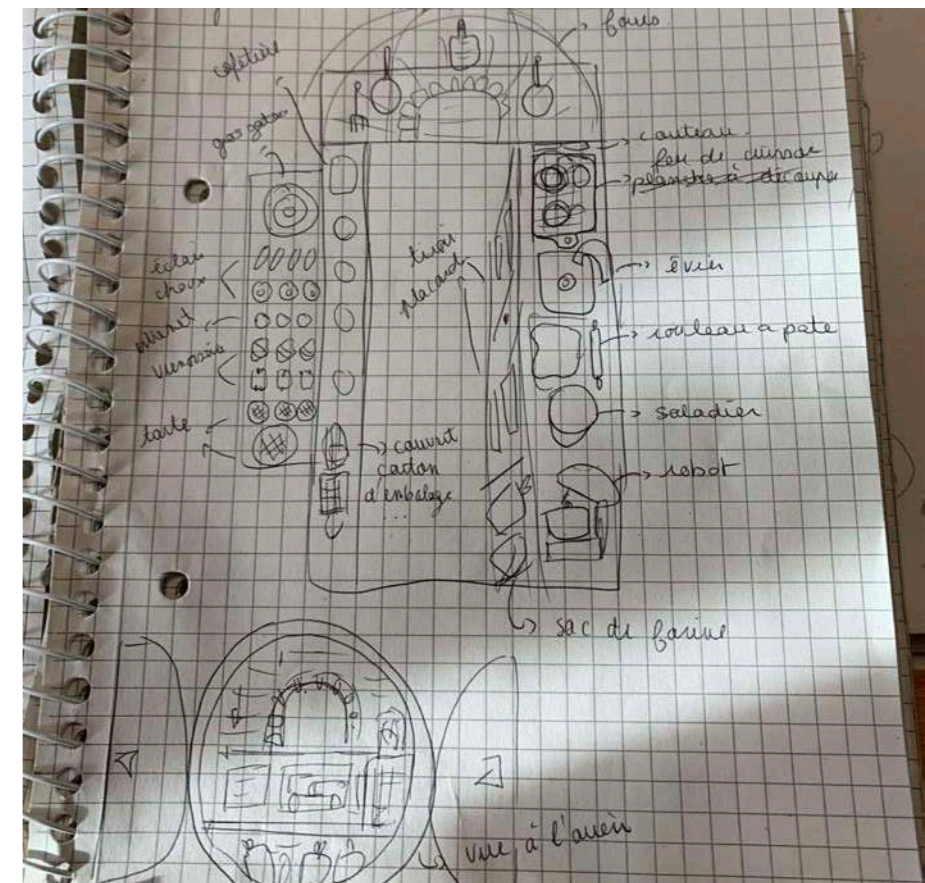
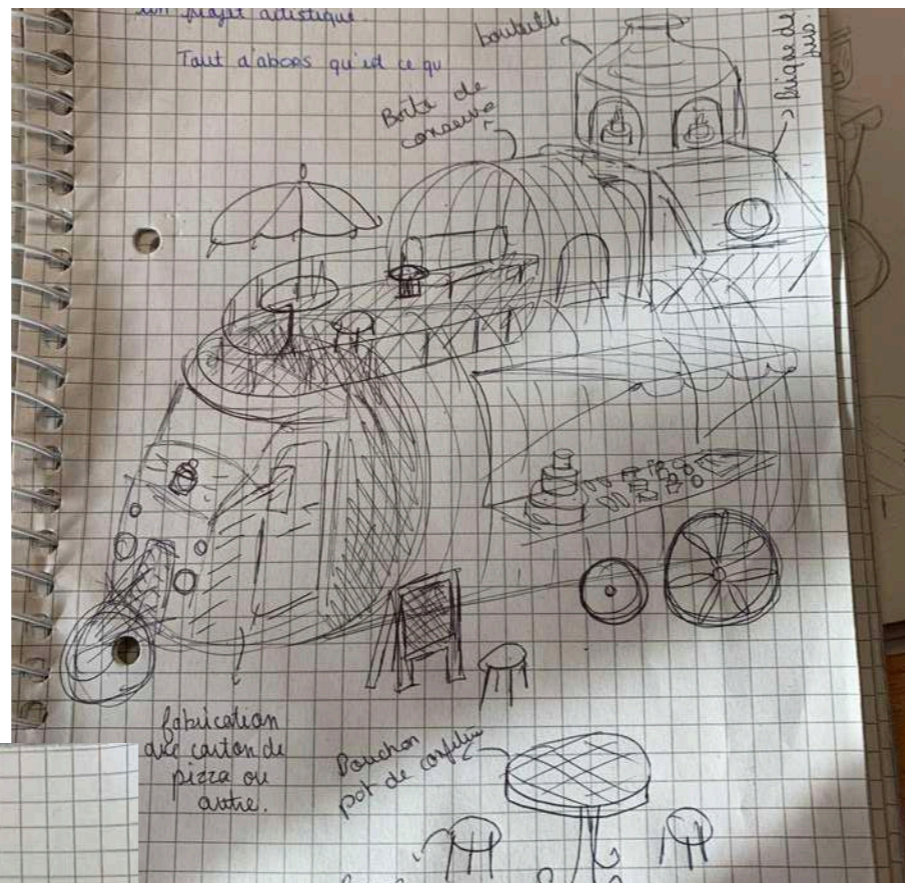
Je m'appelle Mila, je suis née le 12 décembre 2004. Je viens de Nantes, mais je suis actuellement étudiante en BUT MMI (Métiers du Multimédia et de l'Internet) à Angoulême. Depuis ma petite enfance, j'ai de nombreuses passions comme l'escalade, mais aussi de nombreuses activités manuelles, telles que le dessin, le bricolage, et bien sûr **la pâtisserie.**

Je me suis vraiment mise à la pâtisserie pendant le confinement, car c'était pour moi une activité qui me permettait de ne pas m'ennuyer. J'aimais déjà regarder l'émission "Le Meilleur Pâtissier", qui est mon émission préférée.

De plus, mon rêve est de posséder un van aménagé pour y vivre et voyager à travers le monde.

RECHERCHE

SCHEMA ET PLAN



INSPIRATION

J'ai trouvé mes sources d'inspiration sur Pinterest en recherchant des vans un peu loufoques qui seraient capables d'accueillir une mini pâtisserie.

Les idées que j'ai retenues incluent :

- Un design avec une seule roue à l'avant et quatre à l'arrière.
- Un trou pour installer la vitrine.
- Plusieurs étages pour maximiser l'espace et la créativité.



LE RÉSULTAT



J'AI LE PLAISIR DE VOUS PRÉSENTER LE RÉSULTAT DU PROJET.

Je suis plutôt satisfaite de mon travail. J'ai un peu improvisé en fonction des matériaux que j'arrivais à récupérer. Au dernier moment, j'ai décidé d'enlever la cabine de pilotage car cela ne rendait pas bien. J'ai donc transformé le van en roulotte, pouvant être déplacée par un véhicule motorisé.

REZ DE CHAUSSÉ

Au rez-de-chaussée, il y a l'espace pâtisserie. Dans la grosse boîte de conserve, il y a un four et un fourneau pour effectuer tous les petits gâteaux. Un petit escalier permet d'accéder à la cuisine. On remarque que sous le plancher de la cuisine, il y a une zone pour conserver les sacs de blé, sucre, chocolat...




À l'avant, il y a la vitrine de présentation avec toutes les petites gourmandises à vendre. J'ai aussi décidé de mettre une table de pique-nique pour déguster les gâteaux.



ÉTAGE

À l'étage, il y a l'atelier du chocolat. Il y a une fontaine en chocolat, un établi pour travailler le chocolat. Il y a une petite vitrine où sont exposées des tablettes de chocolat et des bonbons en chocolat.

Il y a une échelle pour accéder à la terrasse sur le toit, où les clients peuvent se reposer sur un gros transat au soleil. Il y a aussi un balcon avec une table pour les dégustations.



PROCÉDÉS

MATÉRIAUX

➔ Matériaux de recyclage :

Utilisé pour faire toute la structure et la plupart des éléments de la maquette.

➔ Pate fimo :

Utilisé pour le modelage des pâtisseries, des chocolats et des ustensiles de cuisine.

MONTAGE

➔ Pistolet à colle :


Utilisé pour coller tous les éléments entre eux.

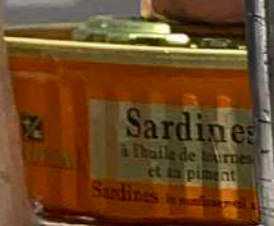


VUE DE L'EXTÉRIEUR



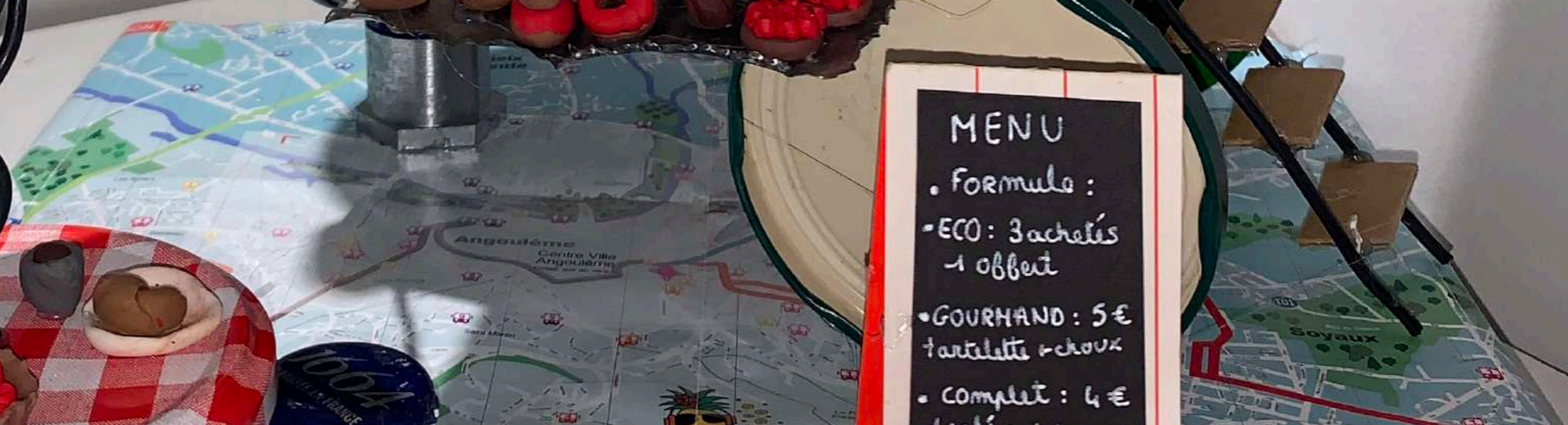
PLUS EN DÉTAILS






MENU

- Formule :
- ECO : 3 Sachetés
- 1 objet
- GOURHAND : 5 €
- tartlette - chouk
- Complet : 4 €



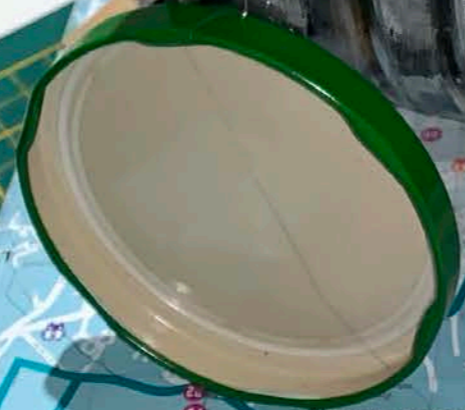



MENU

- Formule :
- ECO : 3 bachelis + 1 obbet
- GOURHAND : 5€ + tartellette + chouk
- Complet : 4€ + 1 café + 1 douceur

TOUT EST FAIT MAISON







YY VERTI

cosmOp
L'ESPACE DE LA PAPERIE

BR





GRIMBERGEN
1128
322755

Leffe
51214037

LA GARANTIE PAR
L'OUVERTURE